

SCUOLA PRIMARIA DIAZ

EDUCAZIONE CIVICA

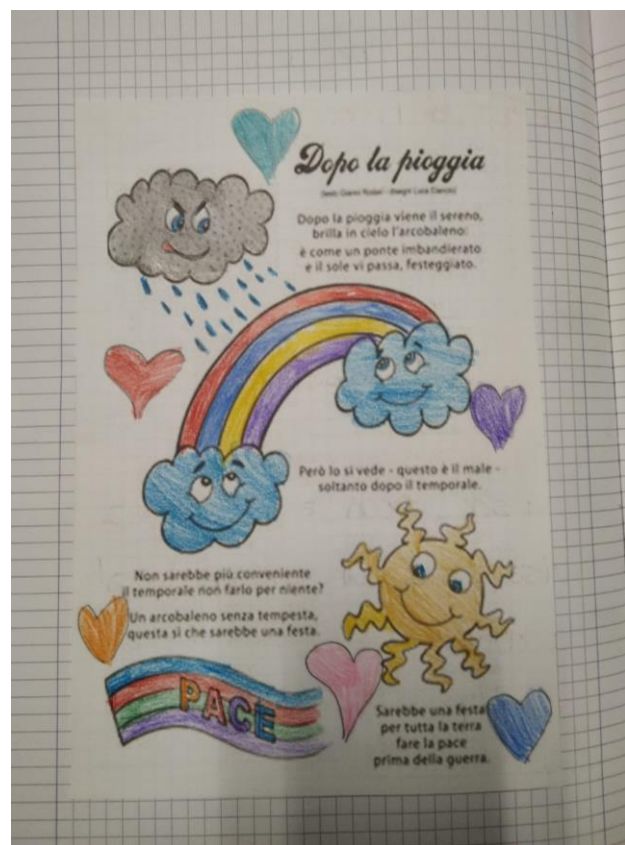
Classi SECONDE – 1^ QUADRIMESTRE

*Le varie classi hanno svolto attività in parte comuni, altre sono state libera scelta di ogni docente, come la selezione di poesie/lettura di libri e l'utilizzo delle piattaforme nella cittadinanza digitale.





ARGOMENTO	MATERIE COINVOLTE	NUMERO ORE	PRODOTTI REALIZZATI
LE REGOLE DELLA SICUREZZA (Covid, ecc) regole e segnaletica della sicurezza presente a scuola	italiano- arte immagine – musica-inglese	8 ore	Libricino Covid in italiano/arte e in inglese. Visione di video e giochi interattivi.




ARGOMENTO	MATERIE COINVOLTE	NUMERO ORE	PRODOTTI REALIZZATI
Festa dell'Unità d'Italia e delle Forze Armate (4 novembre 2020)	italiano, storia, arte e immagine	4 ore	Poesia e riferimenti storici. Realizzazione di farfalle tricolore



ARGOMENTO	MATERIE COINVOLTE	NUMERO ORE	PRODOTTI REALIZZATI
LE REGOLE DEL CONVERSARE (13 novembre giornata mondiale della gentilezza)	italiano, inglese, arte, musica, matematica	4 ore	Poesia, riflessioni, schede e attività in italiano/inglese/matematica sulle parole gentili, lavoretti con le parole della gentilezza. Canti



ARGOMENTO	MATERIE COINVOLTE	NUMERO ORE	PRODOTTI REALIZZATI
<p>DIRITTI DEI BAMBINI - Giornata internazionale dei diritti dell'infanzia e dell'adolescenza (20 novembre)</p>	<p>storia, italiano, musica, arte</p>	<p>4 ore</p>	<p>Conversazioni, filastrocche, lettura storia La leggerezza delle nuvole (FF), riflessioni sui vari diritti, Musica (Rap dei diritti, La marcia dei diritti), lavoretti con coccarde, elaborato scuola dei diritti. Addizioni sui diritti</p>



Meda 19 Novembre 2020
 Ed civica sbrn italiano
I DIRITTI DEI BAMINI
 Tu sapevi di avere dei diritti?
 Non sapevamo di avere dei
 diritti (tutti)
 cosa sono i diritti?
 i diritti stabiliscono cosa mi é
 permesso di fare (Marina)
 Noi bambini abbiamo dei diritti
 che devono essere rispettati (Em-
 ma)
 i diritti sono raccolti nei fogli
 della **CONVENZIONE** (Thomas)

20 NOVEMBRE

20 Novembre

Diritti dei bambini

Sono un bambino, tutti zitti
 ora vi elenco i miei diritti
 ho diritto a un nome mio
 perché sono unico, sono io
 ho diritto a una famiglia
 all'amore, alla meraviglia
 ho diritto a un'istruzione
 al piacere di una canzone
 ho diritto a giorni felici
 a una vita senza nemici
 ho diritto a crescere sano
 forza, tendimi la mano!

di Giuseppe Bardi

SONO UNICO SULLO

IMPARARE A...

I DIRITTI DEI BAMBINI

M. Stella

UTILIZZA LO STESSO
COLORE PER LE COPPIE
DI NUMERI CHE
FORMANO 50

allo studio 43	50	alla vita 30
ad essere nutrito 44	5	al nome 40
al gioco 0	20	all'informazione 8
alla famiglia 47	40	alla libertà di espressione 49
	3	
	6	
	20	
	42	
	4	

La storia...

31 ANNI FA...
 IN UN PASSATO NON TROPPO
 LONTANO, IL 20 NOVEMBRE 1989
 GIORNO: 20
 MESE: NOVEMBRE
 ANNO: 1989

CALENDARIO 1989						
Gennaio						
Set	Lun	Mar	Mie	Gio	Ven	Sab
						1
2	3	4	5	6	7	8
9	10	11	12	13	14	15
16	17	18	19	20	21	22
23	24	25	26	27	28	29
30	31					

Studio del calendario e collocazione storica dei fatti, attraverso l'utilizzo del calendario del 1989 Convenzione Internazionale.

31 ANNI FA...
 IN UN PASSATO NON TROPPO
 LONTANO, IL 20 NOVEMBRE 1989
 GIORNO: 20
 MESE: NOVEMBRE
 ANNO: 1989

VIENE APPROVATA LA
 CONVENZIONE INTERNAZIONALE
 SUI DIRITTI DEI BAMBINI E
 DEI RAGAZZI
 UNA DATA DIVERAMENTE IMPORTANTE
 GRAZIE A QUESTO DOCUMENTO IM-
 PORTANTE SCOPRIAMO CHE ERA UN
 LUNEDÌ!
 SI TRATTA DI UN ACCORDO
 TRA DIVERSE NAZIONI E
 CONTIENE 54 ARTICOLI.
 RARIAMO SCOPERTO ALCUNI
 DEI DIRITTI!

Comprensione dei principali diritti a partire dalla visione del filmato stimolo "L'ISOLA DEGLI SMEMORATI" (UNICEF).

VIDEO FORUM: L'ISOLA
 DEGLI SMEMORATI

DOMANI 20 NOVEMBRE
 DEI DIRITTI DEI
 BAMBINI
 L'ISOLA DEGLI SMEMORATI

GIORNATA
 DEI BAMBINI

OGGI CHE I
 BISOGNI DEI BAMBINI
 SONO CHIAMATI
 DIRITTI

LA MARCIA DEI DIRITTI
 DEI BAMBINI

NOVEMBRE GIORNATA
 DEI DIRITTI DEI BAMBINI

I DIRITTI DEI BAMBINI IN PAROLE SEMPLICI

Art. 1 Ho il diritto di imparare e di esprimere per me stesso idee, parlare, della scrittura, del arte e con i miei amici e con gli altri in una lingua che io stesso ho scelto.

LA MARCIA DEI DIRITTI

Una delle parole: andare, andare.
 È la marcia dei diritti dei bambini.
 Dalla Carta dei Diritti dei bambini.


Ho perso un bambino
 e ho mangiato un bambino
 e c'è il mio bambino
 con il mio bambino
 Ma come fanno a
 fare il loro credo.

Musica maestro

ARGOMENTO	MATERIE COINVOLTE	NUMERO ORE	PRODOTTI REALIZZATI
SOSTENIBILITÀ AMBIENTALE: festa degli alberi (21 novembre) e il riciclo	Scienze e tecnologia, arte, inglese, musica, geografia, matematica	4 ore	Gli alberi-la loro salvaguardia, il riciclo della carta, della plastica e del vetro, libricino in inglese parti dell'albero, viaggio virtuale (Google Earth) nelle foreste del mondo, disegno creativo albero amico, canti, schede di matematica.

IL LEGNO

21 NOVEMBRE
GIORNATA NAZIONALE DEGLI ALBERI




IL LEGNO DEGLI ALBERI FU UNO DEI PRIMI MATERIALI A DISPOSIZIONE DELL'UOMO. IL LEGNO FU USATO COME OTTIMO COMBUSTIBILE PER LA

COTTURA DEI CIEPI, PER LA PRODUZIONE DI CALORE E PER LA FUSIONE DEI METALLI. L'UOMO IMPARÒ PRESTO A UTILIZZARE IL LEGNO PER COSTRUIRE RUOTE E CARRI, CASE, MOBILI E ARNESI DI OGNI GENERI DALLE PRIME ARMI PER LA CACCIA AGLI STRUMENTI MUSICALI

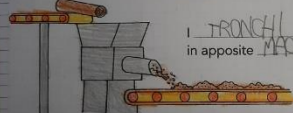
UN MATERIALE ARTIFICIALE: LA CARTA

● Osserva come si produce la carta e completa.

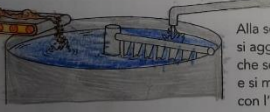
Dai TRONCHE degli alberi viene tolta la corteccia, troppo dura per essere utilizzata.




I FRONCHI vengono triturati in apposite MACCHINE.



Alla segatura ottenuta si aggiungono sostanze che servono per "incollare" e si mescola bene con l'ACQUA.



La poltiglia ottenuta viene sgocciolata dall'acqua e poi passa attraverso dei grandi rulli che la schiacciano e la trasformano in enormi Fogli.




● Rispondi con x.

Il legno è un materiale:
 naturale. artificiale.

Perché:
 proviene dalla natura. è creato dall'uomo.

Si trova infatti:
 nel mare. nel tronco degli alberi.

● Disegna un oggetto di legno.



L'ALBERO CI DONA:



PROTEGGONO I PORTIVI FRUTTA
 RIDUCONO I RUMORI
 FIORI
 TERMOREGOLANO LA TEMPERATURA
 ABBELLISCONO IL PAESAGGIO
 OFFRONO RIFUGIO AGLI ANIMALI
 OSSIDIGENO
 OMBRA
 LEGNO

21 novembre 2020

- GLI ALBERI SONO DEGLI AMICI SPECIALI PERCHÉ:
- ➔ FORNISCONO OSSIGENO
- ➔ NUTRONO IL TERRENO
- ➔ PURIFICANO L'ARIA
- ➔ FORNISCONO FRUTTI E LEGNAMI
- ➔ PREVENGONO LE FRANE
- ➔ SONO IL RIFUGIO DI TANTI ANIMALI
- ➔ ASSORBONO LA PIOGGIA E RILASCIANO ACQUA PULITA

21 NOVEMBRE
GIORNATA DEGLI ALBERI

1. RISPONDI IN BASE ALLE PISTE
2. SCRIVI LE OPERAZIONI
3. FALDI IL VIVAIO CON GLI ALBERI GIUSTI IN BASE ALL'ETÀ
4. COLORA GLI ALBERI E GLI UCCELLI
5. DISEGNA UNO DEI TUOI ALBERI
6. MODIFICA IL VIVAIO SE NECESSARIO

10-12	13-15	16-18	19-21	22-24	25-27	28-30	31-33
14-16	17-19	20-22	23-25	26-28	29-31	32-34	35-37

10 DICEMBRE 2020
DA UN'IMMAGINE...DUE PROBLEMI

1° problema
In un vivaio ci sono 23 cipressi e 5 abeti. Quanti alberi ci sono in tutto? 59
R. GLI ALBERI IN TUTTO 28

2° problema
In un vivaio ci sono 28 alberi. Gli abeti sono 5. Quanti sono i cipressi? 59
R. I CIPRESSI SONO 23

Diagramma

23	5
+	
28	

Numeri
 $23 + 5 = 28$

28	5
-	
23	

Numeri
 $28 - 5 = 23$

Risolvi i due problemi con un solo schema. Come già sai la **SOTTRAZIONE** è l'operazione inversa dell'**ADDIZIONE**

23	+5	28
	-5	



PROTEGGIAMO E SALVIAMO
L'AMBIENTE
IL RICICLO

LE TRE R

DA DOVE PROVENGONO I MATERIALI?
IL VETRO

Per fare il vetro servono la sabbia, la calce e la soda.

Il miscuglio si fa scaldare in forni ad alta temperatura..... e si ottiene una pasta di vetro densa e incandescente.

La lavorazione di oggetti artistici in vetro avviene per soffiaggio. O... il vetraio mette un po' di pasta di vetro in cima a un tubo di ferro, chiamato canna da soffio.

Prima che la pasta di vetro si raffreddi, il vetraio soffia nella canna per ottenere una bolla.....

Con le pinze..... e altri attrezzi, il vetraio modella la bolla di vetro.

ATTENZIONE! Non gettare le bottiglie di vetro! Il vetro recuperato e fuso di nuovo può servire per la produzione di altre bottiglie o altri oggetti.

2. Rispondi.
Nella tua città si effettua la raccolta differenziata del vetro? No

PLASTICA

Butta la plastica usata nell'apposito cassonetto

I rifiuti verranno portati nelle fabbriche per il riciclaggio e ridotti a scaglie

Le scaglie verranno sciolte e utilizzate per creare oggetti o indumenti

RACCOLTA DIFFERENZIATA

Dove metti carta e cartone?
Dove metti vetro e lattine, plastica, pile, vecchi fil di lana, ruote di gomma, scarti di cucina?
Devi capire che questa è l'unica terra giusta che c'è.

La terra va salvata!
Raccolta differenziata!
Nessuno può sporcare, dobbiamo riciclare! 2 volte

Dove metti stracci e sacchetti?
Dove metti cocci e pezzetti, vasi di yogurt, giochi rovinati, vecchi scarponi, tetrapack per latte?
Devi capire che questa è l'unica terra giusta che c'è.

La terra va salvata!
Raccolta differenziata!
Nessuno può sporcare, dobbiamo riciclare! 2 volte

ARGOMENTO	MATERIE COINVOLTE	NUMERO ORE	PRODOTTI REALIZZATI
GIORNATA della MEMORIA 27 gennaio 2021	italiano, storia	4 ore	Poesia, lettura dei libri e riflessioni varie, collocazione storica.



Ascolto, comprendo e rifletto a partire dalla video lettura dell'albo illustrato : OGNI MERLO È UN MERLO (Grazia Mauri Ed. Gulliver).

ARGOMENTO	MATERIE COINVOLTE	NUMERO ORE	PRODOTTI REALIZZATI
CITTADINANZA DIGITALE	Tutte le discipline	xxx	Netiquette, Google, Code.org, Wordart, Padlet, Google Earth, Wordwall

**CITTADINANZA DIGITALE
CONSAPEVOLE**

IMPARIAMO LE "NETIQUETTE" (REGOLE)
PER UN USO CONSAPEVOLE
DEGLI STRUMENTI INFORMATICI
VISIONE DI VIDEO E
SLIDE (DA PROGRAMMA IL
FUTURO ORG)

- 1 SEGUI LE TRACCE DIGITALI
- 2 CACCIA LE CATTIVERIE NELLO
3 SCHERMO
- 3 IL MIO QUARTIERE DIGITALE
- 4 FERMATI E PENSA ONLINE
- 5 IL POTERE DELLE PAROLE.



Visione dei video "Super cittadino digitale" e "Il mio quartiere digitale"

NOI BAMBINI ABBIAMO SCOPERTO CHE SULLA RETE SI PUO' ANDARE IN POSTI EMOZIONANTI, MA SI DEVONO SEGUIRE ALCUNE REGOLE PER UTILIZZARLA IN MODO SICURO:

1. CHIEDERE SEMPRE PRIMA AI GENITORI,
2. PARLARE SOLO CON PERSONE CHE SI CONOSCONO BENE (COME ACCADE NEL MONDO MATERIALE)
3. SCEGLIERE SOLO SITI ADATTI AI BAMBINI
4. PENSARE E RIFLETTERE QUANDO SI E' ONLINE.



Un computer è un amico

Un computer è un amico con il quale puoi giocare, però è anche uno strumento che ti aiuta ad imparare mette in moto il tuo cervello tiene sveglie le tue mani però dopo un po' si smette: ci giocherai domani

Campioni di cittadinanza digitale!

Gianni Rodari



ARGOMENTO	MATERIE COINVOLTE	NUMERO ORE	PRODOTTI REALIZZATI
RISPETTO DELLE REGOLE DI CONVIVENZA.	tutte	xxx	Attività quotidiane



APPROFONDIMENTO SUL MODO DI DIRE
“L'ERBA VOGLIO NON CRESCE NEPPURE
NEL GIARDINO DEL RE”
DISCUSSIONE E ILLUSTRAZIONE.